

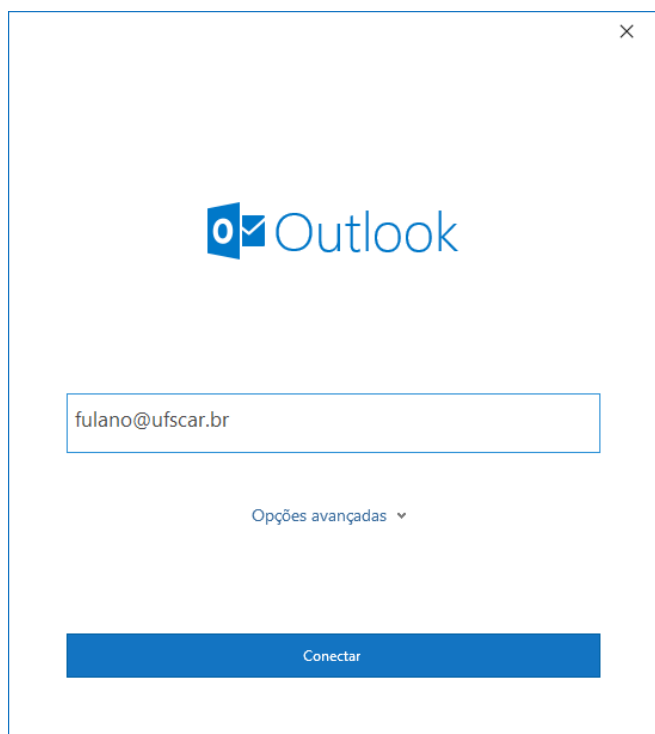
Guia de Configuração do Outlook para E-mail @UFSCar

Universidade Federal de São Carlos
Secretaria Geral de Informática
2019

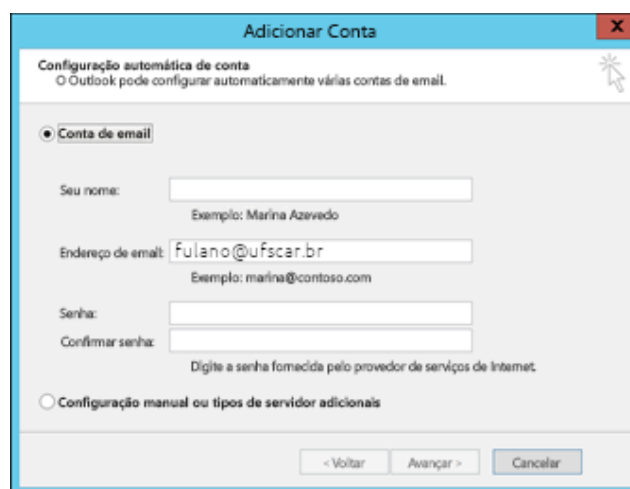
As informações iniciais a seguir dependem da versão do Outlook:

Clique em **Adicionar conta** ou se for a primeira vez informe o seu e-mail na tela inicial:


Para o Outlook para Office 365 e o Outlook 2016



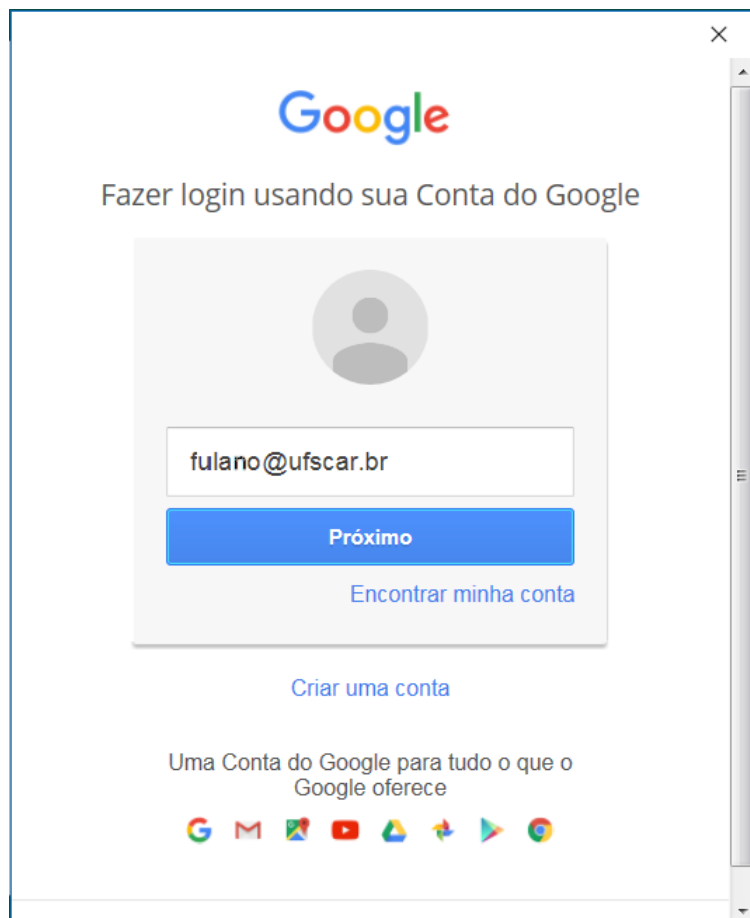
Para o Outlook 2013 e o Outlook 2010




O programa automaticamente detectará o tipo de conta, caso não aconteça, clique em opções avançadas e selecione Google.



Em seguida informe o seu e-mail:



É preciso autorizar o acesso do Google :



Deverá ser exibida a tela a seguir já preenchida. Caso não ocorra use os dados mostrados na tela:

✕

Configurações de Conta IMAP

paulo@ufscar.br [\(Não é você?\)](#)

Emails de entrada

Servidor Porta

Método de criptografia

Exigir logon usando Autenticação de Senha de Segurança (SPA)

Emails de saída

Servidor Porta

Método de criptografia

Exigir logon usando Autenticação de Senha de Segurança (SPA)

[Voltar](#)